

Wartecker

G.M.B.H.

WIR BEWEGEN TÜR UND TOR



TÜR - TOR - ANTRIEBSTECHNIK

Unsere Firmen Philosophie

Seit 1991 verstehen wir uns als service-orientiertes Dienstleistungsunternehmen mit dem Bewusstsein, dass wir ohne unsere Kunden nicht existieren könnten.

Mit höchstmöglicher Flexibilität gehen wir auf jeden Kundenwunsch ein und lassen dabei Alltagstauglichkeit, Umsetzung sowie unseren hohen Qualitätsanspruch nie aus den Augen. Kompetenter Service, Wartung und Schnelligkeit sind Eckpfeiler unserer Firmenphilosophie und heben uns von unseren Mitbewerbern ab.

INHALTSVERZEICHNIS

WIR LIEFERN AN INDUSTRIE- UND PRIVATKUNDEN

TORE	4
<ul style="list-style-type: none">• Deckensektional Tore• Rolltore• Seitensektional Tore• Tiefgaragentore• Falttore• Schiebe-/Drehtore• Aluminiumtore	
PARKPLATZBEWIRTSCHAFTUNG	16
<ul style="list-style-type: none">• Poller• Elektrische Kettenbarrieren• Parkbügel	
AVANTGATE	18
ZÄUNE UND GELÄNDER	20
<ul style="list-style-type: none">• Stabgitterzäune• Schmuckzäune• Aluminiumzäune• Aluminiumgeländer	
AUTOMATIKTÜREN	24
SONSTIGES	30
ANTRIEBSTECHNIK	32

DECKENSEKTIONALTORE

T
O
R
E



Die isolierten Sektionaltore mit waagrechten Sicken dienen als effektiver Bauöffnungsabschluss in den Industrieobjekten. Die doppelwandigen vollverzinkten; 40mm dicken Stahlblech Paneele mit einem FCKW-freien PU-Schaumkern verleihen dem Tor hervorragende Wärmedämmung und optimalen Schallschutz.



ROLLTORE



T
O
R
E

Zusatzausstattung: Lüftungsprofil



Sichfensterprofil



Nothandbedienung



Das Aluminium-Rolltor bietet Ihnen viele Vorteile im Industrie & Privatbereich:

- Ansprechende Designs
- Top-Verarbeitung
- Verschleißarmer Lauf
- Außergewöhnliche Laufruhe
- Komfort durch funkferngesteuerte Bedienung
- Koppelung mit Garagenbeleuchtung
- Sicherheit durch automatische Hinderniserkennung
- Langlebigkeit durch hochwertige Aluminiumprofile
- FCKW-freie Ausschäumung
- Einbruchhemmend
- Breite Farbpalette in RAL und Renolitfolienfarben
- Platzsparend

DECKENSEKTIONALTORE



Deckensektionaltore öffnen sich senkrecht und werden unter der Decke abgestellt. Diese platzsparende Konstruktion bietet mehr Platz in und vor der Garage. Sektionaltore sind serienmäßig isoliert. Die doppelwandigen Stahlblech-Paneele mit einem FCKW-freien PU-Schaumkern verleihen dem Tor hervorragende Wärmedämmung. Durch die spezielle Form der Torpaneele ist kein Fingereinklemmen zwischen den Paneelen möglich. Die Torsionsfedern für den Gewichtsausgleich werden für jedes Tor extra berechnet und gefertigt.



DECKENSEKTIONALTORE



T
O
R
E

Zubehör

Individualität findet ihren Ausdruck im Detail. Geben Sie dem Tor Ihre persönliche Note durch Stilverglasung, Schlossgarnitur mit elegantem Handgriff, Luftgitter, usw.



ovale Verglasung



eckige Verglasung



Verglasung für
Kassetten - klar



Verglasung für
Kassetten mit Raster



Verglasung für
Kassetten - satiniertes
Acrylglas



Handgriff



Schlossgarnitur



Lüftungsgitter



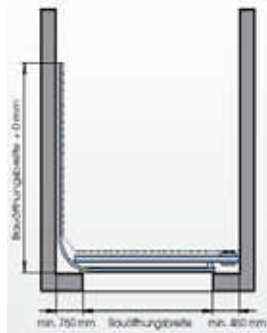
Notentriegelung

SEITENSEKTIONALTORE

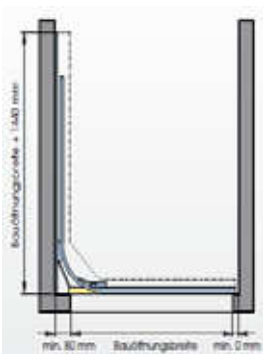


T
O
R
E

Antrieb am Sturz
Einfache Führungs-
schiene



Ein Seitensektionaltor gewährt alle Vorteile des Sektionaltores: Hervorragende Wärmedämmung durch doppelwandige Sandwichpaneele, sichere Verbindungen zwischen Sektionen, platzsparende Konstruktion, die mehr Platz in und vor der Garage bietet, kugelgelagerte Laufrollen für leichtes Öffnen und Schließen. Als Bonus: die integrierte Schlupftürfunktion: öffnen Sie Ihr Tor nur so weit, wie gerade nötig ist - z.B. für Hinein- oder Hinausgehen oder Fahrrad-Abstellen.




**Antrieb an der
Seitenwand**
Einfache Führungs-
schiene mit
Türschließer

DESIGN - OBERFLÄCHE - FARBE

Oberflächen Varianten

- Die Oberflächen sind für Privat- und Industrietore geeignet
- In allen RAL-Farben erhältlich
- Doppelwandiges, vollverzinktes Stahlblech-Paneel mit FCKW-freiem PU-Schaumkern
- hervorragende Wärmedämmungseigenschaften



Farb-Varianten

Neben allen RAL-Farben, haben wir nun eine erweiterte Palette an Dekoroberflächen für die Sektionaltore anzubieten.



TIEFGARAGEN-SEKTIONALTÖRE



Anwendungsgebiete:

Tiefgaragentore sind für folgende Einbausituationen konzipiert, ausgelegt und gefertigt:

- Tiefgaragen
- Parkhäuser
- Sammelgaragen
- Parkdecks
- Hofeinfahrten bzw. -durchfahrten
beispielsweise in Wohnanlagen,
großen Kaufhäusern, Wohn- und
Geschäftshäusern,
Bürogebäuden, usw.

Für Sicherheit bestens gesorgt:

- Abgedeckte Sicherheitseinrichtungen
- Steuerung nicht von außen
manipulierbar
- „Schnell-zu“ Funktion
- Maximaler Personen- und Sachschutz
nach DIN-EN 13241-1
- Optimale Sicherheit für jeden
Benutzer
- Check aller Sicherheitseinrichtungen
vor jedem Torlauf
- Einbruchhemmung

TIEFGARAGEN-SEKTIONALTÖRE



Vielseitig und komfortabel:

- Anschluss für Garagenlicht
- Wahlweise mit automatischer Schließung und Einspur-/Zweispurregelung oder Impulsbetrieb
- Durch verschiedene Impulsgeber, wie Induktionsschleife, Bewegungsmelder, Pförtner etc. ansteuerbar
- Komfortable Bedienung durch Funk, Zugschalter u.v.m.
- Schallschutz und Laufruhe
- (z.B. für Schlafräume in der Nähe)
- Belüftung der Tiefgarage
- Über Zeituhr gesteuert
- Steuerung mit Impulsspeicher

Lange Lebensdauer:

- Alle Baugruppen verschraubt (wichtig für Reparatureinrichtungen z.B. durch Anfahrtschaden)
- Alle Baugruppen für hohe Beanspruchung entwickelt und ausgelegt
- Hohe Betriebssicherheit
- Zubehör von namhaften Herstellern

- CE-konform nach **DIN-EN 13241-1**
- TÜV-Baumusterprüfung

TIEFGARAGEN-ROLLGITTERTÖRE



Rollgittertor:

- aus Alu-Strangpressprofilen
- einwandig, verschiedene Ausstanzungen möglich
- Kunststoffendstücke um ein seitliches Verschieben zu verhindern
- Führungsschienen mit Kunststoffgleitleisten für geräuscharmen Lauf
- Stahl-Hohlwelle mit eingeschweißten Lagerzapfen auf Pendellager



FALTTORE



T
O
R
E

Platzsparend und doch vielseitig:

Falttüre zeigen besonders bei engen Platzverhältnissen, wie z.B. bei niedriger Sturzhöhe ihre Stärke. Bei außen angeschlagenen Toren ist der Innenraum sogar voll nutzbar.

Architektonisch sind den Falttüren kaum Grenzen gesetzt: zur Wahl stehen Stahl- oder Aluminiumtüre mit verschiedenen Füllungs- oder Verglasungsarten, ein- und doppelwandige Versionen sowie eine breite Farbtonpalette. Daher sind Falttüre vielseitig einsetzbar, z.B. bei Industrie- und Gewerbehallen, Feuerwehr- und Werksgebäuden, Ausstellungshallen, Autohäusern, usw. Das Falttür lässt sich auch in Teilen öffnen, so bleiben große Flächen in der Halle vor Witterung geschützt. Die Servicetür erlaubt den Zugang bei geschlossenem Tür.

SCHIEBE-/DREHTORE



Schiebe- und Drehtore aus Aluminium:

- Ein- und zweiflügelig
- In allen Varianten und Farben erhältlich
- Sowohl für Industrietore als auch für Privattore geeignet
- Bei Industrietore bis zu 20 m Durchfahrtslichte möglich



ALUMINIUMTORE




T
O
R
E

Alle Vorteile auf einem Blick

- Legierte Alubauteile
- Witterungs- und Salzbeständig
- Einzelteil-Farbbeschichtung für leichten Austausch
- Die Tore rosten nicht und es ist auch kein Streichen nötig
- Extrem lange Lebensdauer
- Recyclebar ohne Qualitätsverlust



PARKPLATZBEWIRTSCHAFTUNG



Automatisch versenkbar mit elektro-pneumatischem Antrieb:

Versenkbare Poller dienen der Zufahrtkontrolle im öffentlichen und privaten Bereich. Sie versenken sich infolge einer Fernbetätigung (Handsender, kontaktlose Magnetkarte, Tastencode, usw.) und lassen somit die Zufahrt zu. Sie fahren nach der Durchfahrt des Fahrzeugs wieder automatisch aus.

Mechanisch versenkbare Poller:

Mechanisch versenkbare Poller sind die ideale Lösung für die Kontrolle privater oder öffentlicher Zufahrten oder die Reservierung von Abstellplätzen für Autos. Die Bedienung ist extrem einfach, sie werden durch Schlüsseldrehung entriegelt und steigen automatisch wieder auf.



PARKPLATZBEWIRTSCHAFTUNG



Elektrische Kettenbarrieren:

Technologie und harmonisches Design sind gekonnt kombiniert. Eine Kettenbarriere findet bei der Abgrenzung privater und öffentlicher Stellplätze für ein oder mehrere Autos Verwendung.




Parkbügel:

Der innovative automatische Parkbügel kann in allen Privat- und Industriebereichen angewendet werden. Der bequeme und praktische Parkbügel gewährleistet immer den Zugang zum Stellplatz.

AVANTGATE

A
V
A
N
T
G
A
T
E



AVANTGATE - Das vertikal öffnende Tor

Das vertikal öffnende Einfahrtstor von AVANTgates ist sowohl als Privat- als auch als Industrieanwendung erhältlich. Die Industrietoranwendung ist auch als doppeltes Einfahrtstor erhältlich. Es erlaubt eine Durchfahrtsbreite von bis zu 19 Meter und das mit einem zusätzlichen Platzaufwand von nur 60 cm für jede Seite.



AVANTGATE



A
V
A
N
T
G
A
T
E

AVANTGATE im Privatbereich

Das AVANTGATE findet dort perfekte Anwendung, wo normale Einfahrtstore als Abgrenzung nicht montiert werden können, wie zum Beispiel für sehr schmale Einfahrten, Einfahrten in Hanglage, usw.



STABGITTERZÄUNE



Stabgitterzäune als Einfriedungen von Industrieobjekten

Ganz neu in unserer Produktfamilie, sind die Stabgitterzäune. Ideal für Objekte mit hohen Sicherheitsanforderungen und Belastungen. Aufgrund der Drahtstärken von 8/6/8 mm eignen sich diese Modelle für die Objektsicherung in der Industrie. Die Stabgitterzäune sind auch ideal mit Übersteig- und Sichtschutz kombinierbar. Es gibt sie in feuerverzinkt oder feuerverzinkt/pulverbeschichtet.



- Stabdurchmesser: 8/6/8
- Maschenweite: 50/200 mm
- Länge: 2510 mm
- feuerverzinkt nach DIN 50976/ EN 1461
- alternativ Feuerverzinkung und Beschichtung in RAL 6005 (grün) oder RAL 7016 (anthrazit)

SCHMUCKZÄUNE

Der Schmuckzaun - Eleganz und Sicherheit im Einklang

Unsere neuen Schmuckzäune bieten für anspruchsvolle Kunden die ideale Ergänzung für die perfekte Gartengestaltung. Der Schmuckzaun besticht durch Eleganz und Sicherheit. Durch die große Vielfalt an Modellen und Kombinationsmöglichkeiten, Designvariationen, Farben und Extras, sind der Phantasie keine Grenzen gesetzt. Passend zum Zaun bieten wir auch noch Sichtschutz in verschiedenen Designs, ganz nach Ihren Wünschen an.



Bei uns erhalten Sie alles, was zu einem perfekten Zaun dazugehört:

- Sichtschutz
- Pfosten
- Gabionen
- Tore
- Absperrechnik

ALUMINIUMZÄUNE



Unsere Aluminiumzäune bieten attraktive und elegante Gestaltungsmöglichkeiten

Angefangen vom klassisch-traditionellen über den modern-eleganten Zaun bis hin zum Zaun kombiniert mit Sichtschutz im selben Design, sind Ihrer Phantasie keine Grenzen gesetzt. Gerne gehen wir auf Ihre individuellen Wünsche ein und gestalten gemeinsam mit Ihnen Ihren perfekten Zaun.



ALUMINIUMGELÄNDER



Aluminiumgeländer gestaltet nach Ihren Wünschen

Gerne bieten wir Ihnen Geländer frei nach Ihren Wünschen und Bedürfnissen an.

Egal ob in Holzdekor oder Farbe, bei unseren Aluminiumgeländern ist nahezu Alles möglich.



SCHIEBETÜREN



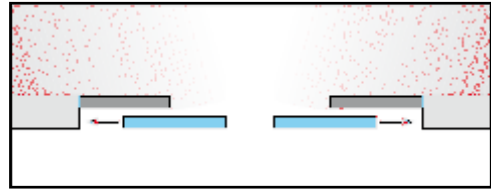
Schiebetüren

Automatische Schiebetürsysteme bieten viel Komfort und Flexibilität für einen bequemen Zugang ohne jeglichen Türkontakt. In unserer breiten Produktpalette finden Sie die geeignete Schiebetürlösung für jedes Gebäude, für Nachrüstungen genauso wie für Neubauten.

SCHIEBETÜREN

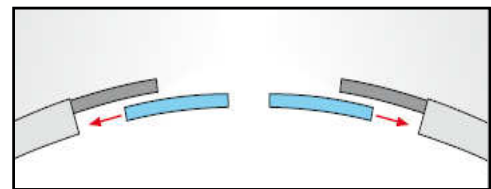
Standard-Schiebetüren:

Unser Standardprogramm bietet die zuverlässige Lösung für die geradlinige Türöffnung. Sie finden immer das passende System für den diskreten Eingang zu einer Industriehalle genauso wie für den repräsentativen Firmensitz.



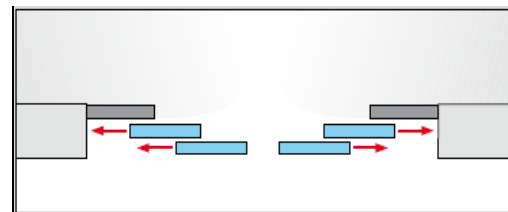
Rund-Bogen-Schiebetüren:

Ein außergewöhnliches Design bedeutet nicht, Konzessionen an die Sicherheit und Funktionalität des Systems machen zu müssen. Auch bei Rundbogen-Schiebetüren bietet wir gemeinsam mit den passenden Türantriebssystemen die Bestklasse an.



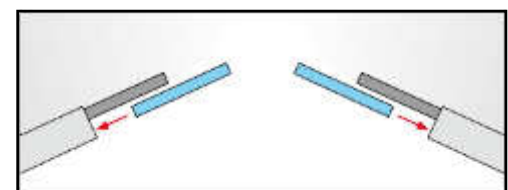
Teleskop-Schiebetüren:

Wenig Platz, große Durchgangsbreite. Hier kommen unsere Teleskop-Schiebetüren zum Einsatz. Die hochentwickelte Technologie arbeitet auch im Dauerbetrieb und macht diese Schiebetür zum Inbegriff von Präzision.



Winkel-Schiebetüren:

Auch bei Türen, die im Winkel zueinander stehen, halten wir die richtige Lösung bereit. Ohne Einschränkungen öffnet und schließt das Türsystem mit höchster Sicherheit und Komfort.



DREHFLÜGELTÜREN

A
U
T
O
M
A
T
I
K
T
Ü
R
E
N



Automatische Drehflügeltüren

Sie schließen dicht und lassen sich einfach montieren. Bestehende manuelle Türen lassen sich schnell und unkompliziert automatisieren. Drehflügeltüren gibt es in drei verschiedenen Varianten: die Standard-Drehflügeltür, die Doppel-Drehflügeltür sowie die Drehflügeltür mit unsichtbarem Antrieb.

DREHFLÜGELTÜREN

Automatische Drehflügeltüren im Gesundheitsbereich

Drehflügeltüren erhöhen den Komfort und ermöglichen auch gehandikapten Personen den barrierefreien Zugang. Somit sind sie ideal für Objekte im Gesundheitsbereich wie Krankenhäusern, Altenheimen, usw. geeignet. Die automatische Öffnung der Türen, ermöglicht auch einen absolut hygienischen Durchgang, welcher unabdinglich in Gesundheitsbereichen ist.



Automatische Drehflügeltüren mit unsichtbarem Antrieb

Wenn eine unauffällige Lösung für Türautomatik gefragt ist, bieten wir mit dem im Boden versenkten Antrieb die Antwort. Er leitet die Kraft direkt in den Drehpunkt und verrichtet ebenso leise wie unsichtbar seinen Dienst.

SONDERLÖSUNGEN

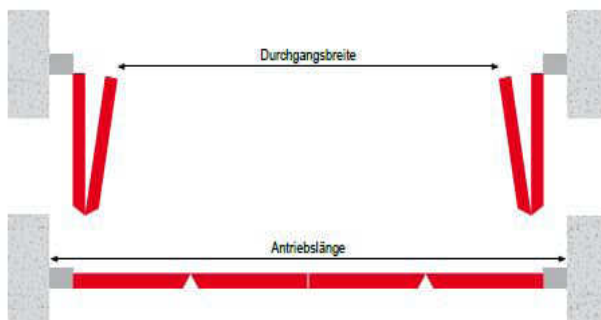


Karusselltüren

Karusselltüren werden Ihnen viel Freude bereiten. Dafür stehen die hohe, durchdachte Qualität und die kompromisslose Sicherheit durch die „Factory Integrated Safety“ welche diverse Sicherheitselemente wie Überdrehsicherung, Notbremse, Anfahrstoppsicherheiten, Fingerschutz usw. optimal aufeinander abstimmt und in der Fabrik systematisch geprüft wird. Trotzdem haben unsere Karusselltüren viel Platz für Ihre speziellen Wünsche.

Falttüren

Wenn im Innenbereich aus Platzgründen weder eine Schiebe- noch eine Drehflügeltür in Frage kommt, ist die automatische Falttür die ideale Lösung.



SONDERLÖSUNGEN

WK3-TÜREN

- Effektive Einbruchhemmung

Die automatischen Schiebetüren bieten wirkungsvollen Schutz vor Einbruch und Vandalismus.

- Spezielle Vorkehrungen

z.B. mit sehr stabilem Alu-Profilsystem, Dichtungen aus Spezialmaterial mit verkeilender Formgebung oder durch das raffinierte Verschraubkonzept.

- Personenschutz inklusive

Modernste Sensortechnologie und CE-konforme Sicherheitsdistanzen beim Schließen und Öffnen.

- Design

Auch bei einer Tür die ganz und gar auf Sicherheit ausgerichtet ist, kommt das Ästhetische nicht zu kurz.



Brandschutztüren

- Schiebetüranlagen zertifiziert nach EI30
- Fahrflügel mit Stahl-Labyrinthprofil
- vollkommene planebene Oberfläche aus verzinktem Stahlblech
- Wahlweise mit Sichtfenster (Brandschutzglas F30)

ZUTRITTSKONTROLLEN - DREHSPERREN - LEITSYSTEME



Dreh Sperre:

Mechanisch oder elektro-mechanisch. Ausführung in Stahl lackiert oder Edelstahl. 3-Dreharme.

Drehkreuz:

Edelstahldesign, 4 Dreharme, integriertes Panik-System, unidirektional oder bidirektional lieferbar.



Elektromechanisches

Drehkreuz:

Hydraulische Geschwindigkeitsregulierung, hochintensive LED-Indikatoren auf beiden Seiten, Stromversorgung 24V DC, bidirektionale Ausführung ist auch mechanisch verfügbar.

Drehschranken



ZUBEHÖR - SICHERHEIT



Sicherheitskomponenten:

- Blickleuchten, Ampeln
- Lichtschranken, auch kabellos
- Codetaster, Zeitschaltuhren
- Magnet-/Kartenleser
- Zutrittskontrollsysteme

Befehlsgeber:

- Schlüsseltaster, Schlüsselschalter
- Taster, Hauptschalter
- Codetaster, Zeitschaltuhren
- Magnet-/Kartenleser



Funkanlagen:

- Funkhandsender

ANTRIEBSTECHNIK

Antriebstechnik für Industrie und Privat
 Um Ihr Tor ganz bequem automatisch öffnen zu können, haben wir die optimale Antriebstechnik für Sie in unserem Angebot.
 Egal ob Sektionaltore, Falttore, Industriesektionaltore, Drehtore, Schwingtore, Schiebetore, usw. Wartecker bietet immer die ideale Antriebstechnik als Lösung an. Gerne bieten wir Gesamtlösungen für Ihr Tor als Set an. Auch Ihre bestehende, manuell zu öffnende Tür, können wir schnell und unkompliziert automatisieren.

Torantriebe für Industrie und Privat



Drehtorantriebe

Schiebetorantriebe



Zertifiziert nach EN 12453 und EN 12445
 Die Richtlinien EN 12453 und EN 12445 legen die Konformitäts- und Sicherheitsrequisiten für automatisch angetriebene Tore fest, die während des Betriebes in Kontakt mit Personen kommen könnten.
 Sie ermöglichen die Festlegung der, für die Sicherheit der Anlage und des Betreibers notwendigen, technischen Mindestanforderungen.

Besuchen Sie uns in unserem Schauraum!

Sie werden staunen, Sie werden in unserem Schauraum nicht nur statische Objekte unserer Produkte finden, sondern können viele unserer Produkte auch gleich direkt im Einsatz testen. Wir freuen uns über Ihren Besuch!



Wartecker GmbH

Tore - Antriebe - Zäune

A-4431 Haidershofen, Vestenthal 137

Tel-Nr. 07434/ 424 21 - 0

Fax-Nr. 07434/ 424 21 - 19

e-Mail office@wartecker.at



www.wartecker.at